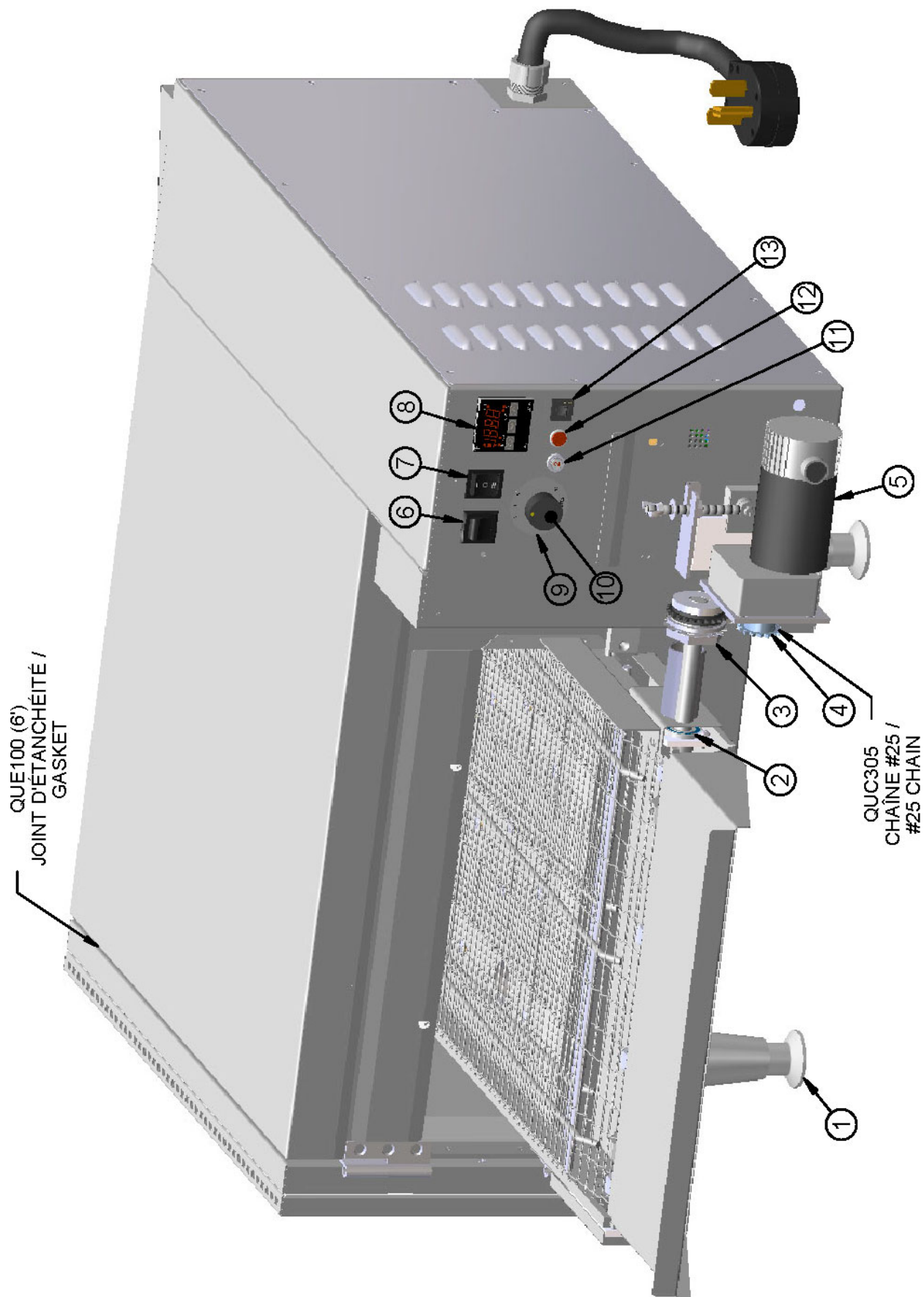


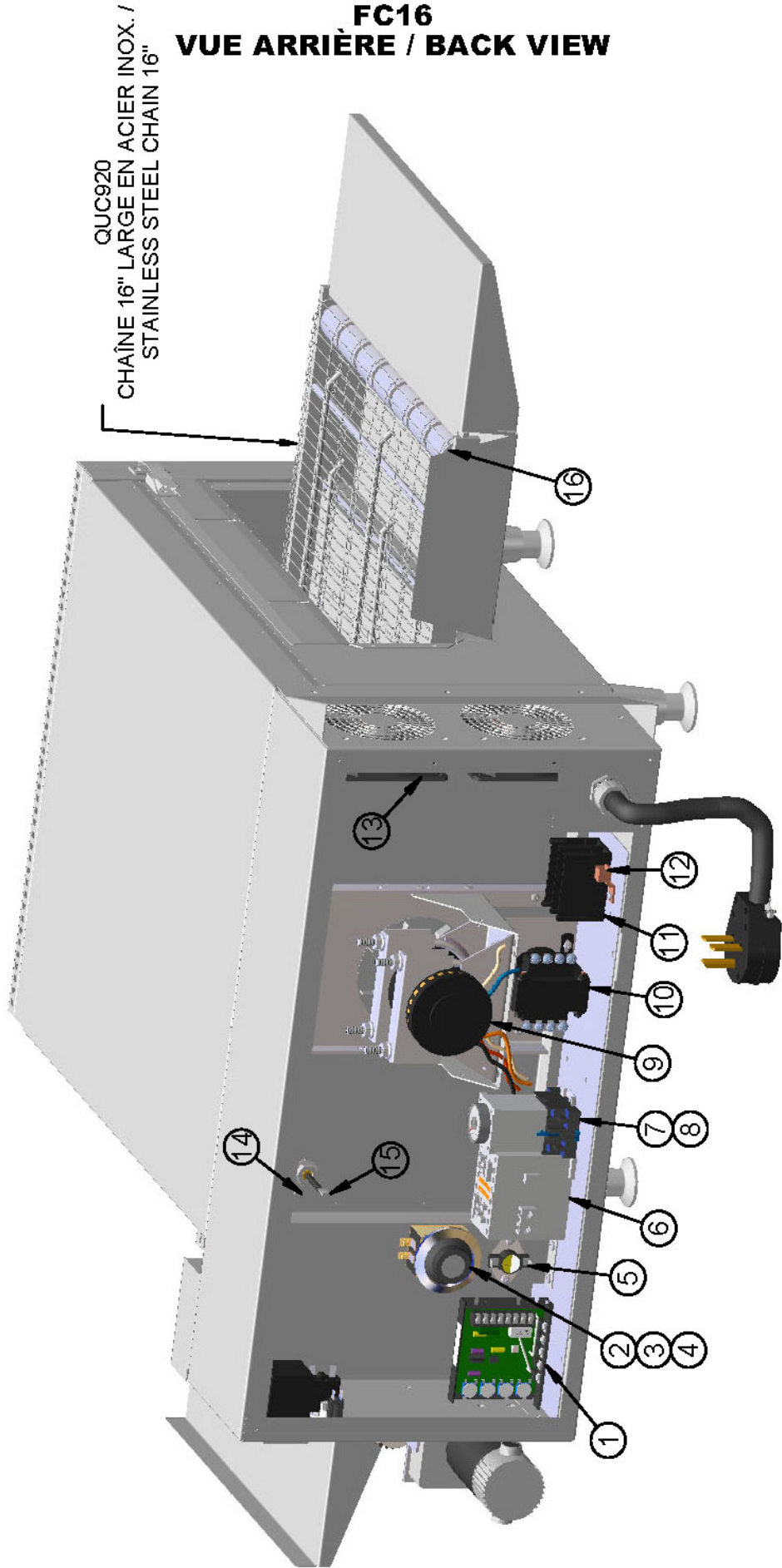
FC16 VUE DE CÔTÉ / SIDE VIEW



Item	Part Number	Description	Quantity
1	PAP200	ADJUSTABLE LEG 4" TO 5"	4
2	QURB65	BEARING R102RS	2
3	50093009	SPROCKET CLUTCH ASSEMBLY	1
4	QUC355A	SPROCKET #25B17 FOR FC16	1
5	ELM942	GEARBOX MOTOR 90VDC 11RPM	1
6	ELI637	SWITCH 20/15A 125/250VAC DPDT	1
7	ELI638	DPDT BLACK SWITCH 20A (ON-OFF-ON)	1
8	ELT515	ELECTRONIC THERMOSTAT	1
AND	ELT532	THERMOCOUPLE TYPE K	1
9	ET115	LEXAN FOR FC16 CONTROL	1
10	ELP050	POTENTIOMETER (DART CONTROL) #SA-STOV-WO	1
11	ELB098	2A BREAKER	1
12	ELL650	RED PILOT LIGHT 250V	1
13	ELB093	BREAKER 0.5A	1

Item	Num. Pièce	Description	Quantité
1	PAP200	PATTE AJUSTABLE 4" À 5"	4
2	QURB65	ROULEMENT À BILLES R102RS	2
3	50093009	ASSEMBLAGE D'EMBRAYAGE COMPLET	1
4	QUC355A	PIGNON DE CHAÎNE #25B17 POUR FC16	1
5	ELM942	MOTEUR RÉDUCTEUR 90VDC 11RPM	1
6	ELI637	INTERRUPTEUR DPDT 20/15A 125/250VAC	1
7	ELI638	INTERRUPTEUR DPDT NOIR 20A (ON-OFF-ON)	1
8	ELT515	THERMOSTAT ÉLECTRONIQUE	1
ET	ELT532	THERMOCOUPLE TYPE K	1
9	ET115	LEXAN POUR ROULETTE DE CONTRÔLE DE FC16	1
10	ELP050	POTENTIOMÈTRE (CONTRÔLE DART) #SA-STOV-WO	1
11	ELB098	DISJONCTEUR 2A	1
12	ELL650	LAMPE TÉMOIN ROUGE 250 V	1
13	ELB093	DISJONCTEUR 0.5A	1

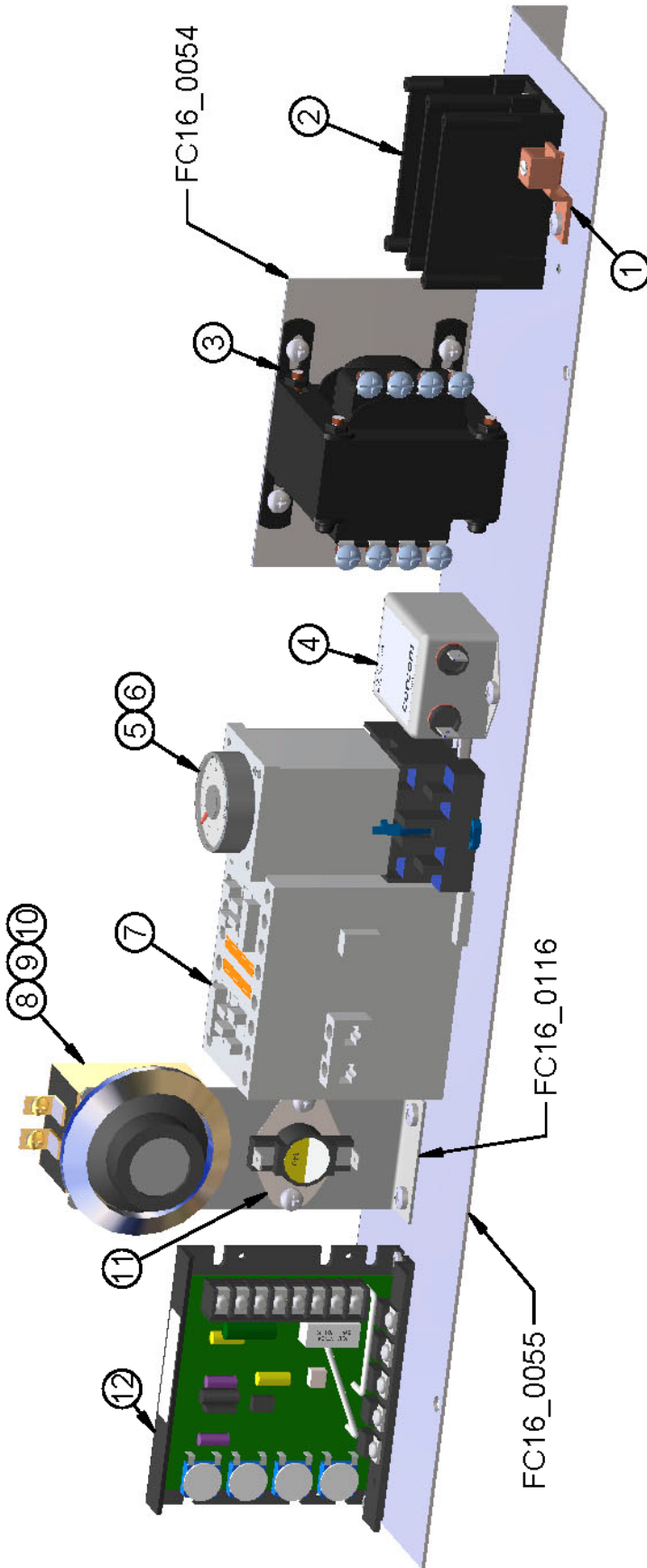
FC16 VUE ARRIÈRE / BACK VIEW



Item	Part Number	Description	Quantity
1	ELM958	DART CONTROL (IN 120/240VAC, OUT 0-90/180VDC)	1
2	ELT681	THERMOSTAT KNOB 700°F	1
3	ELT620	THERMOSTAT BEZEL	1
4	ELT680	THERMOSTAT 700°F	1
5	ELT503	HIGH LIMIT SWITCH 140°F	1
6	ELC908	SPRECHER CONTACTOR 40A	2
7	ELM729	11 PIN RELAY BASE (FOR TIMER)	1
8	ELM720	MULTI-FONCTION TIMER 11 PIN 100-240VAC	1
9	ELM934	MOTOR 208/240V, 11HP	1
10	ELT715	TRANSFORMER 120-240 > 120-240 100VA 50Hz	1
11	ELB071	TERMINAL BLOCK 2P 175A	1
12	ELL050	70A GROUND LUG	1
13	ELM760	COOLING FAN 120V	2
14	ELE300F01	FORMED ELEMENT 208V 3000W FOR FC16 #1	1
15	ELE300F02	FORMED ELEMENT 208V 3000W FOR FC16 #2	1
	ELE305F01	FORMED ELEMENT 240V 3000W FOR FC16 #1	1
	ELE305F02	FORMED ELEMENT 240V 3000W FOR FC16 #2	1
16	QURB05	BEARING 69032RS	2

Item	Num. Pièce	Description	Quantité
1	ELM958	CONTRÔLE DART (IN 120/240VAC, OUT 0-90/180VDC)	1
2	ELT681	BOUTON DE THERMOSTAT 700°F	1
3	ELT620	PLAQUE DE THERMOSTAT	1
4	ELT680	THERMOSTAT 700°F	1
5	ELT503	THERMODISQUE 140°F	1
6	ELC908	CONTACTEUR SPRECHER 40A	2
7	ELM729	BASE DE RELAIS 11 PINS (POUR MINUTERIE)	1
8	ELM720	MINUTERIE MULTI-FONCTION 11 PIN 100-240VAC	1
9	ELM934	MOTEUR 208/240V, 11HP	1
10	ELT715	TRANSFORMATEUR 120-240 > 120-240 100VA 50Hz OUVERT	1
11	ELB071	BORNIER 2P 175A	1
12	ELL050	TERMINAL DE MISE À LA TERRE 70A	1
13	ELM760	VENTILATEUR DE REFROIDISSEMENT 120V	2
14	ELE300F01	ÉLÉMENT FORMÉ 208V 3000W POUR FC16 #1	1
15	ELE300F02	ÉLÉMENT FORMÉ 208V 3000W POUR FC16 #2	1
	ELE305F01	ÉLÉMENT FORMÉ 240V 3000W POUR FC16 #1	1
	ELE305F02	ÉLÉMENT FORMÉ 240V 3000W POUR FC16 #2	1
16	QURB05	ROULEMENT À BILLES 69032RS	2

PELE0089
FC16EU 1PH 208-240V 50Hz



N°	CODE	DESCRIPTION FRANÇAISE	ENGLISH DESCRIPTION	QTY
1	ELL050	TERMINAL DE MISE À LA TERRE 70A	70A GROUND LUG	1
2	ELB071	BORNIER 2P 175A	TERMINAL BLOCK 2P 175A	1
3	ELT715	TRANSFORMATEUR 120-240 > 120-240 100VA 50Hz OUVERT	TRANSFORMER 120-240 > 120-240 100VA 50Hz	1
4	ELF200	FILTRE AC 3A À 120VAC	AC FILTER 3A À 120VAC	1
5	ELM720	MINUTERIE MULTI-FONCTION 11 PIN 100-240VAC	MULTI-FONCTION TIMER 11 PIN 100-240VAC	1
6	ELM729	BASE DE RELAIS 11 PINS (POUR MINUTERIE)	11 PIN RELAY BASE (FOR TIMER)	1
7	ELC908	CONTACTEUR SPRECHER 40A	SPRECHER CONTACTOR 40A	2
8	ELT680	THERMOSTAT 700°F	THERMOSTAT 700°F	1
9	ELT681	BOUTON DE THERMOSTAT 700°F	THERMOSTAT KNOB 700°F	1
10	ELT620	PLAQUE DE THERMOSTAT	THERMOSTAT BEZEL	1
11	ELT503	THERMODISQUE 140°F	HIGH LIMIT SWITCH 140°F	1
12	ELM958	CONTRÔLE DART (IN 120/240VAC, OUT 0-90/180VDC)	DART CONTROL (IN 120/240VAC, OUT 0-90/180VDC)	1